



[pro]Diagnostics

ZF Scan Solution

Partenerul dvs. de încredere
pentru diagnosticarea precisă a
componentelor și sistemelor
ZF Group

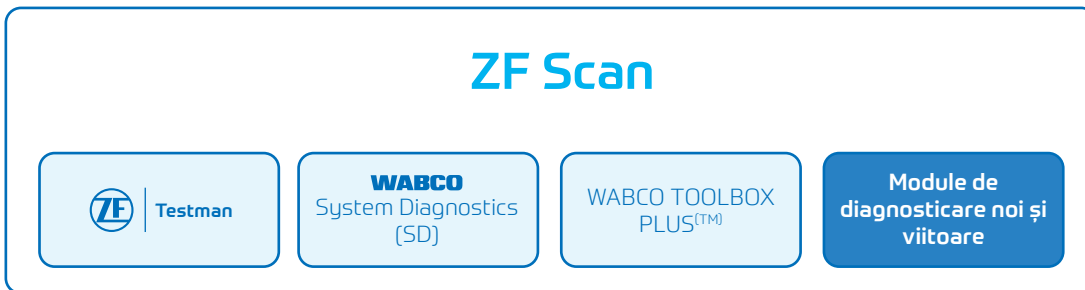


Pășiți în viitorul eficienței în atelier

Creșteți eficiența atelierului dvs. cu ZF Scan — soluția avansată de diagnosticare pentru componentele și sistemele ZF Group. Conceput pentru a face diagnosticarea mai rapidă, mai ușoară și mai precisă, suportă o gamă largă de vehicule, inclusiv camioane, remorci, autobuze și vehicule off-highway.

Susținut de expertiza ingierească și know-how-ul ZF, ZF Scan oferă performanță profesională pentru mediile de service exigente de astăzi.

ZF Scan integrează perfect software-urile de diagnosticare recunoscute în industrie **ZF Testman, WABCO SD și WABCO TOOLBOX PLUS™** într-o singură platformă ușor de utilizat, **incluzând orice module de diagnosticare noi și viitoare.**



Flexibilitate hardware

ZF Scan funcționează perfect cu hardware-ul dvs. existent – fie că este vorba de cel mai recent ZF DCI, fie de dispozitive mai vechi precum WABCO DI2 și ZF Testman DPA06. Aceasta înseamnă că puteți începe să utilizați ZF Scan imediat, fără costuri suplimentare sau configurări.

ZF DCI (Interfață de comunicare pentru diagnosticare)

- Diagnosticare ZF și WABCO
- Acoperire la nivel mondial

Compatibil cu
dispozitivele mai
vechi



WABCO
DI2



ZF Testman
DPA06



ZF [pro
diagno

[pro]Diagnostics Suite – Hub-ul dvs. inteligent de diagnosticare pentru software-ul ZF Scan

Fie că aveți nevoie de o scanare rapidă a vehiculului sau de o analiză aprofundată a operațiunilor de sistem, ZF[pro]Diagnostics Suite vă oferă acces la software-ul ZF Scan și flexibilitatea de a lucra cum doriți. Cu pachete de abonament personalizate care acoperă atât sistemele WABCO, cât și ZF, este o soluție modernă concepută pentru a menține eficiența atelierului dvs.



ZF [pro]Diagnostics Suite

Hub inteligent de diagnosticare și poarta de acces la software-ul ZF Scan

Diagnosticare avansată, simplificată

ZF Scan oferă capacități avansate de diagnosticare la nivel OEM printr-o soluție ușor de utilizat, care integrează perfect hardware-ul și software-ul – concepută pentru a simplifica și eficientiza sarcinile complexe.

Indiferent dacă sunteți un atelier independent, un partener ZF [pro]Service, parte a unei rețele de flotă sau un producător de vehicule, ZF Scan vă îndeplinește nevoile cu precizie și ușurință.



Identificare eficientă a defecțiunilor

Funcția de scanare rapidă a vehiculului reduce timpul alocat diagnosticării.



Securitate îmbunătățită

Pregătit pentru cerințele de securitate cibernetică, pentru acces securizat la vehicul și ECU, conform noilor reglementări – UN R155.



Conexiune la ZF SUMS Service Suite

ZF Scan se conectează direct la ZF SUMS Service Suite, facilitând gestionarea actualizărilor software în mod securizat și în conformitate cu UN R156.



Actualizări automate

Accesați întotdeauna cele mai recente instrumente cu actualizări automate de software.



Soluție unificată

Toate instrumentele de diagnosticare WABCO și ZF consolidate într-o singură platformă.



Flexibilitate hardware

ZF Scan este compatibil cu ZF DCI sau cu orice hardware mai vechi, precum WABCO DI2 sau ZF Testman DPA06. Aceasta înseamnă că nu sunt necesare investiții suplimentare dacă dețineți hardware vechi.



Pregătit pentru evoluție

Adaptabil la noi componente, sisteme și aplicații, garantând longevitatea.

De la funcția simplă de scanare a vehiculului la operațiuni avansate

ZF Scan acoperă întregul spectru al nevoilor de diagnosticare – de la scanări rapide ale vehiculului la operațiuni aprofundate ale sistemului. Indiferent dacă verificați coduri de eroare sau efectuați operațiuni avansate precum calibrări, rescriere memorie sau parametrizare end-of-line, totul se finalizează în doar câteva clicuri.

- **Scanare vehicul**

Identificați și verificați rapid toate ECU-urile disponibile din vehicul pentru erori.

- **Raport de stare**

Generați rapoarte detaliate de stare cu indicii de reparație acționabile pentru a sprijini o diagnosticare mai rapidă.

- **Diagnosticare specifică sistemului***

Efectuați diagnostici aprofundate adaptate sistemelor individuale ale vehiculului.

- **Parametrizare ECU***

Personalizați setările ECU pentru a corespunde configurațiilor specifice ale vehiculului sau nevoilor clientului.

- **Rescriere ECU***

Reprogramați sau actualizați software-ul ECU pentru a asigura performanța optimă.

- **Istoricul vehiculului**

Accesați istoricul complet al vehiculelor scanate, inclusiv o prezentare generală a sistemelor cu defecțiuni detectate.

- **Actualizări software online**

Fiți la curent cu cele mai recente versiuni de software – utilizatorii sunt notificați când sunt disponibile actualizări.

- **Actualizări hardware online**

Instalați cele mai recente actualizări de firmware hardware direct prin intermediul instrumentului.

- **Gestionarea licențelor**

Gestionați cu ușurință licențele software pentru utilizatori și dispozitive.

- **Gestionarea utilizatorilor**

Controlați accesul și permisiunile pentru mai mulți utilizatori din cadrul organizației dvs.

* Pentru sistemele WABCO sunt necesare cursuri [pro]Academy | * Pentru sistemele ZF sunt disponibile licențe Specialist și Expert pentru partenerii ZF

O platformă. Mai multe pachete.

Cu o varietate de pachete de abonament disponibile, puteți alege planul care se potrivește cel mai bine nevoilor atelierului dvs. Fiecare abonament vă oferă acces la diagnosticare completă, actualizări regulate și asistență de specialitate.



Trailer **WABCO Scan**

Suport pentru sistemele WABCO pentru remorci.



Bus **WABCO Scan**

Suport pentru sistemele WABCO pentru autobuze.



Off-Highway **WABCO Scan**

Suport pentru sistemele WABCO off-highway.



Truck **WABCO Scan**

Suport pentru sistemele WABCO pentru camioane.



Full **WABCO Scan**

Suport pentru toate sistemele WABCO.



Toolbox **ZF Scan**

Suport pentru sistemele WABCO selectate în America de Nord.



Cumpărați licența dvs. online

Toate licențele ZF Scan sunt disponibile pentru achiziție online convenabilă prin ZF Customer Center. Doar câteva clicuri și sunteți pregătit să începeți!



Sunteți deja utilizator ZF Testman sau WABCO Diagnostics? Avem soluția pentru dvs.

Dacă dețineți deja o licență, puteți face upgrade cu ușurință la ZF [pro]Diagnostics și ZF Scan în condițiile actuale – fără complicații, doar performanță îmbunătățită și securitate sporită.

ZF aduce împreună toate programele de diagnoză ZF Group într-un singur loc, începând cu utilizatorii WABCO Diagnostics și extinzându-se în curând pentru a include WABCO TOOLBOX PLUS™ și ZF Testman.



Expert ZF Scan*

Suport pentru sistemele ZF cu funcționalități avansate de diagnosticare. Comparabil cu fosta ediție Testman Service Edition.



ZF Scan Specialist pentru camioane*

Suport pentru sistemele ZF cu funcționalități de bază și extinse de diagnosticare pentru camioane.

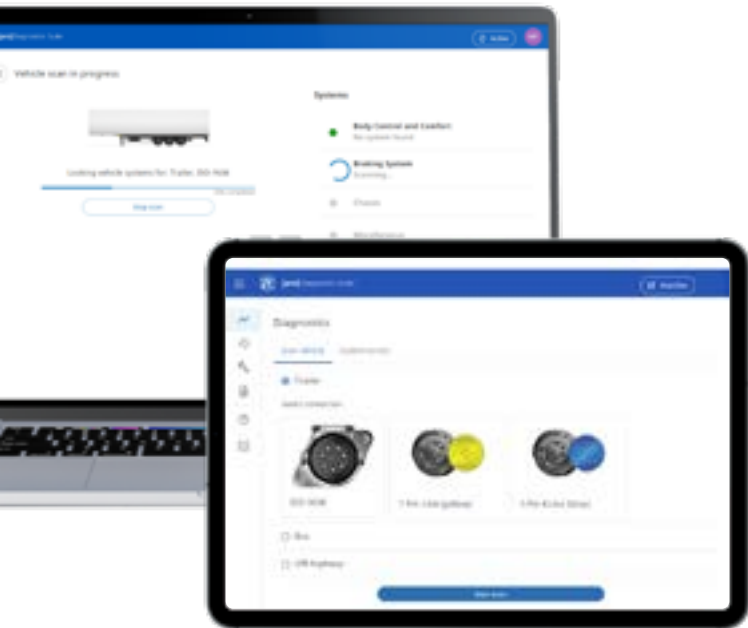


ZF Scan de bază

Suport pentru sistemele ZF cu funcționalități de bază de diagnosticare. Comparabil cu fosta ediție Testman IAM Edition.

* Accesul necesită un parteneriat contractual specific cu ZF

Începeți în 5 pași: Cumpărați abonamentul online



Începerea utilizării ZF [pro]Diagnostics Suite este rapidă și fără probleme. În doar câteva clicuri, puteți achiziționa, înregistra și activa licența de diagnosticare – fără documente, fără așteptare.

- 1 Vizitați pagina ZF [pro]Diagnostics ZF Scan din Customer Center.
- 2 Alegeți licența potrivită pentru dvs.
- 3 Adăugați în coș și alegeți cantitatea de licențe.
- 4 Alegeți metoda de plată.
- 5 Verificați-vă căsuța de e-mail pentru o invitație prin e-mail de a accesa ZF [pro]Diagnostics Suite și ZF Scan.

Activați și porniți: Începeți să diagnosticați astăzi

Activarea și utilizarea ZF Scan și a ZF [pro] Diagnostics Suite este la fel de ușoară ca achiziționarea acestora. Cu configurarea noastră complet online, veți efectua diagnosticări în câteva minute. Urmați acești cinci pași rapizi și treceți direct la lucru.

1

Persoana care achiziționează licența devine automat administrator și este îndrumată către Portalul de administrare.

2

În calitate de administrator, puteți invita cu ușurință tehnicieni sau alți utilizatori.

3

Din Portalul de administrare, descărcați ZF [pro]Diagnostics Suite și instalați-l pe dispozitivul dvs.

4

Asociați licența disponibilă cu dispozitivul dvs.

5

Soluția este pregătită pentru utilizarea zilnică.

Expertiză globală, suport local – serviciul clienți ZF

Suținută de expertiza globală a unei companii tehnologice de top, rețeaua noastră de suport se întinde pe mai multe continente pentru a oferi asistență fiabilă și competentă – oriunde vă aflați. Fie că este vorba de asistență pentru produs sau informații de diagnosticare, profesioniștii noștri dedicați se asigură că obțineți maximum din soluția dvs. de diagnosticare ZF.

L1 – Suport comercial

Echipa noastră de suport de prim nivel este aici pentru a ajuta cu toate solicitările comerciale – de la achiziții și plăți la gestionarea licențelor și utilizatorilor. Asistența este oferită în limba dvs. locală pentru o experiență fără probleme.



L2 – Suport tehnic

Aveți nevoie de ajutor cu configurarea sau depanarea? Suportul nostru de nivel al doilea oferă îndrumări de specialitate privind înregistrarea, activarea, instalarea, conectivitatea și sfaturi de reparație – totul în limba dvs. locală.



Scanați codul pentru a
contacta Serviciul Clienți ZF.

Alegeți limba dvs. și datele de contact locale
vor apărea în subsolul paginii.



L3 – Birou de suport tehnic

Aveți nevoie de asistență avansată?

Suportul nostru de nivel 3 oferă îndrumări
aprofundate privind orice probleme
tehnice sau disponibilitatea modulelor de
diagnosticare vechi și noi.

L4 – Dezvoltare și proprietar de produs

Căutați cunoștințe la nivel de expert sau informații directe de la sursă?

Suportul de
nivel 4 vă oferă acces la proprietarii de produse
și specialiștii în dezvoltare care oferă expertiză
tehnică profundă.




[pro]Diagnostics

ZF Scan Solution


Partenerul dvs. de încredere pentru
diagnosticarea precisă a componentelor și
sistemelor ZF Group

ZF Group | ZF Aftermarket
Obere Weiden 12
97424 Schweinfurt
Germany

Phone: +49 9721 4756-0
www.zfscan.com



Scanați codul
pentru a afla
mai multe



Aveți o întrebare? **Scanați codul**
pentru a accesa secțiunea
noastră de întrebări frecvente