



[pro]Diagnostics

ZF Scan Opțiuni hardware

Instrumentele potrivite pentru
diagnosticarea precisă a sistemelor
ZF Group





Doriți să diagnosticați și să reparați atât sisteme ZF, cât și WABCO?

Alegeți **ZF DCI**

- Capacități de diagnosticare ZF și WABCO
- Acoperire la nivel mondial



ZF DCI

PN: 446 301 249 0



Adaptor inteligent

- Echipat cu adaptor inteligent pentru compatibilitate retroactivă cu conectorii ZF și WABCO de generație anterioară.



Conexiune wireless

- Conexiune prin cablu (USB, Ethernet) sau fără fir (Bluetooth, Wi-Fi) a ZF DCI la laptop și tabletă.



Design de ultimă generație

- Indicatoare LED de stare, codificate cromatic
- Carcasă cu amortizor integrat
- Clasa de protecție IP44



Conceput pentru mediul auto

- Protejat de o carcasă exterioră robustă și rezistentă
- Suportă toate protocoalele de diagnosticare de ultimă generație, inclusiv DoIP și CAN FD.
- Compatibil cu protocoalele K-line, PLC, J1708 și comunicare tractor-remorcă (ISO 11992 / ISO 7638)
- Înregistrator de date integrat

(i) Compatibil cu diagnosticarea componentelor și sistemelor WABCO și ZF

(i) Suportă camioane, remorci, autobuze, autoturisme și vehicule off-highway

LED superior:
indică conexiunea
la vehicul

LED inferior: indică
conexiunea la ZF[pro]
Diagnostics Suite

Conexiune
reușită

Mod
standby

Adaptor inteligent

Specificații tehnice

Dimensiuni: 341 × 268 × 91 mm

Temperatură de funcționare: -20°C până la +60°C

Tensiune: 7-32V

Greutate: 1000 g

Valiză robustă ZF DCI

PN: 446 301 253 0



Valiza robustă este construită pentru a rezista mediilor dure de atelier – rezistentă la șocuri, la praf și concepută pentru durabilitate. Oferă protecție perfectă pentru ZF DCI-ul dumneavoastră, menținându-l în siguranță și în stare de funcționare.

Tabletă de diagnosticare ZF



Rezistență

- Rezistentă la șocuri, apă și praf – pregătită pentru orice lucrare în mediul de atelier.



Conectivitate

- 4G/5G, Wi-Fi, Bluetooth, GPS și opțional RFID/NFC și scanare coduri de bare



Flexibilitate

- Multiple porturi I/O și design ergonomic pentru utilizare pe parcursul întregii zile.



Concepută pentru profesioniștii auto și din alte domenii.

- Ecran tactil utilizabil cu mănuși și autonomie extinsă a bateriei.



Specificații tehnice

Ecran 12,2"

CPU i5-1235U

RAM 16GB

HDD 256GB (m2.SSD)

Baterie 6300 mAh/6 h/hot-swap

OS Win11 Pro




Conectivitate Wi-Fi 5, BT 4.2

Conectori 2× USB-A, 1× USB-C

ZF DCI și valize cu accesorii

Alegeți dintr-o gamă variată de valize cu accesorii, cu conectorii potriviți pentru fiecare tip de vehicul.



Denumire	Nr. produs (valiză fără ZF DCI)	Nr. produs (valiză cu ZF DCI)	Set de cabluri inclus
 Valiză accesorii remorci	446 301 251 0	400 609 917 0	Cablu mufă albastră (K-line), Trailer EBS, Cablu diagnostic IVTM, VCST I, VCS II, Cablu ISO 7638 (CAN 24V), CAN
 Valiză accesorii camioane	446 301 255 0	400 609 926 0	ABS-D, EBS-EURO, ECAS CAN II, DC, IVECO-STRALIS, MAN-NFG, DAF F-Series, OBD Multiswitch, Adaptor 35p ECAS/ ABS/EPS, Actros
 Valiză accesorii autobuze	446 301 257 0	400 609 927 0	MTS Y, EBS-EURO, MTS MAN MAN-NFG, SETRA-MTS, OBD Multiswitch, ATC CAN, Actros
 Valiză accesorii ZF	446 301 260 0		Mini USB pentru selector interval de viteză, K-Line cu selecție PIN, Adaptor CAN K-Line, CAN J1708 9 pol. MNL, CAN K-Line 9 pol. MNL, CAN K-Line 9 pol. galben, K-Line cu selecție PIN



[pro]Diagnostics

ZF Scan Opțiuni hardware


Instrumentele potrivite pentru diagnosticarea
precisă a sistemelor ZF Group

ZF Group | ZF Aftermarket
Obere Weiden 12 97424
Schweinfurt Germany

Phone: +49 9721 4756-0
www.zfscan.com



Scanați codul
pentru a afla
mai multe



Aveți o întrebare? **Scanați
codul pentru a accesa
secțiunea noastră de
întrebări frecvente**