



RENAULT MEGANE III



FIGYELMEZTETÉS

Az egészségre vonatkozó veszély!

A fékpor belégzése a légzőszervek súlyos károsodásához vezethet!

A fék szerkezeti elemeit ne tisztítsa sűrített levegővel.

Féktisztítót kell használni.

UTASÍTÁS

A fékberendezésen végzett munkálatoknál a fékdugattyút diagnosztikai berendezéssel visszavinni.

A jelen szerelési útmutató ábrái példaszervek és csupán a jobb érthetőséget szolgálják.

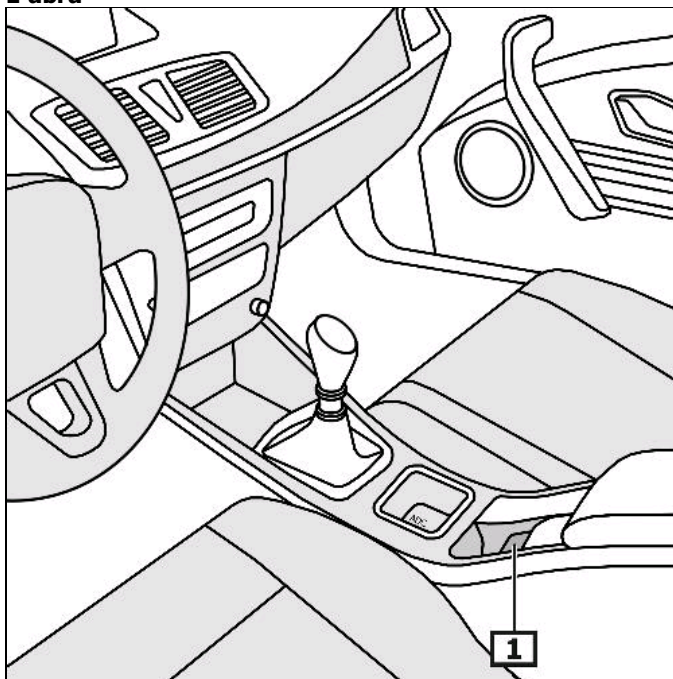
Általános utasítások

A rögzítőfék állítómotorjai a féknyergek mögött találhatók.

A rögzítőfék vezérlőegysége a csomagtartóban található jobbra a burkolat mögött.

A rögzítőfék kapcsolója a középkonzolon található. **(1)**
(lásd az ábrát 1)

1 ábra



1 Rögzítőfék-kapcsoló

Kijelző/Kezelés

automata üzemmód

A rögzítőfék automatikusan lezár, ha a motort a start/stop gombbal kikapcsolják.
Amint lenyomják a gázpedált, a rögzítőfék automatikusan kiold.

A rögzítőféket működtetni.

A rögzítőfék kapcsolóját meghúzni.

A rögzítőféket kioldani.

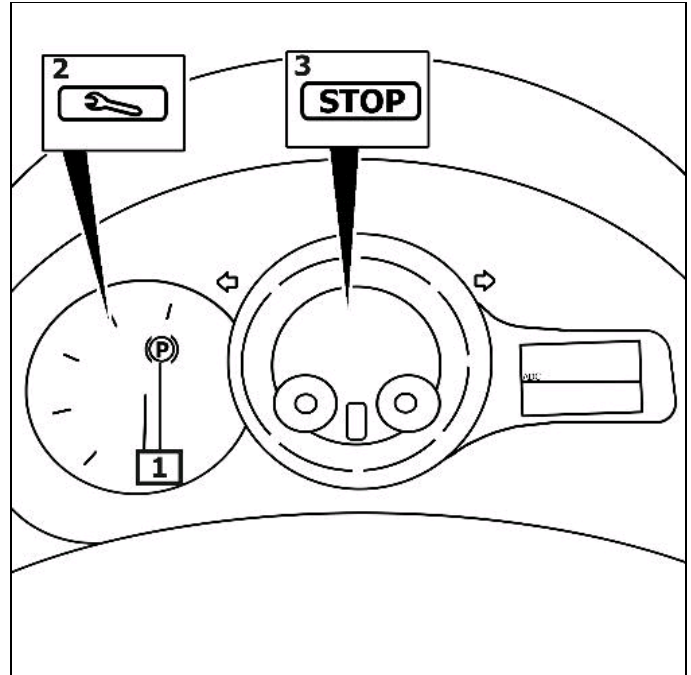
A rögzítőfék kapcsolóját megnyomni és ezzel egyidőben a gázpedált vagy a fékpedált lenyomni.

Az olyan hibák esetén, amelyek az üzem- vagy közlekedési biztonságot erőteljesen veszélyeztetik, felgyullad a piros hibajelző lámpa. (3)

Amennyiben egy a vezérlőegység által felismert hiba áll fenn, a képernyőn megjelenik egy utasítás. (2)
(lásd az ábrát 2)

További részletet és információt lásd a használati utasításban.

2 ábra



1 Ellenőrzőlámpa

2 elektromos zavarás

3 Figyelmeztető lámpa
Nem mehet tovább.

A fékberendezésen való munkavégzés előtt a fékdugattyút egy diagnosztikai berendezéssel visszafuttatni

Vegye figyelembe az EOBD-csatlakozások beszerelési helyzetét.

Csatlakoztassa a diagnosztikai készüléket a diagnosztikai csatlakozásra.
Kapcsolja be a gyújtást.
Engedje ki a rögzítőféket.

A diagnosztikai berendezés utasításait követni.

Javítási munkálatok után

A diagnosztikai berendezés utasításait követni.

Az alapbeállításokat megfelelő diagnosztikai berendezéssel kell végezni.
A hibamemóriát lekérdezni, szükség szerint hibát törölni.

Rögzítőfék vészkioldás

Járművet megemelni.

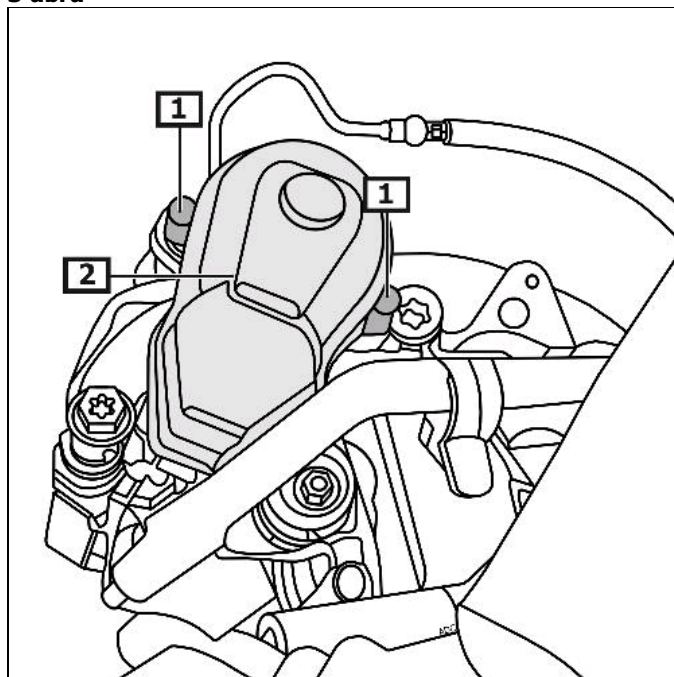
Kerekeket hátul levenni.

Csavarja ki a csavar(oka)t. **(1)**

Az állítómotor(oka)t leszerelni. **(2)**

(lásd az ábrát 3)

3 ábra



1 Tartócsavar(ok)

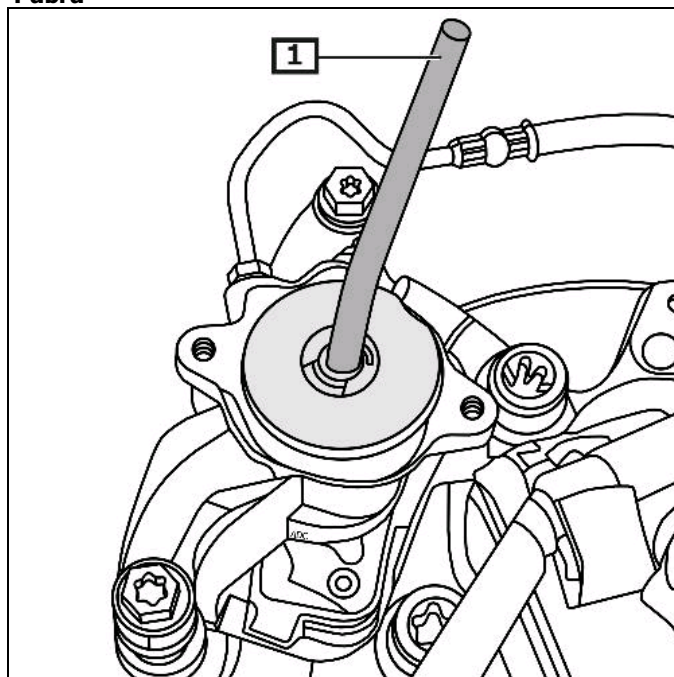
2 szervomotor(ok)

Állítsa vissza a fékdugattyút a beállítócsavar elforgatásával.

Ellenőrizze a féktárcsa könnyen járóságát.

(lásd az ábrát 4)

4 ábra



1 dugókulcs