



WAARSCHUWING

Gevaar voor de gezondheid!

Het inademen van remstof kan leiden tot ernstige schade aan de ademhalingsorganen!

Onderdelen van het remsysteem niet met perslucht reinigen.

Remmenreiniger gebruiken.

OPMERKING

Voor werkzaamheden aan het remsysteem, remzuigers met diagnoseapparaat terugbewegen.

De noodbediening mag alleen gebruikt worden, als het rode controlelamp brandt.

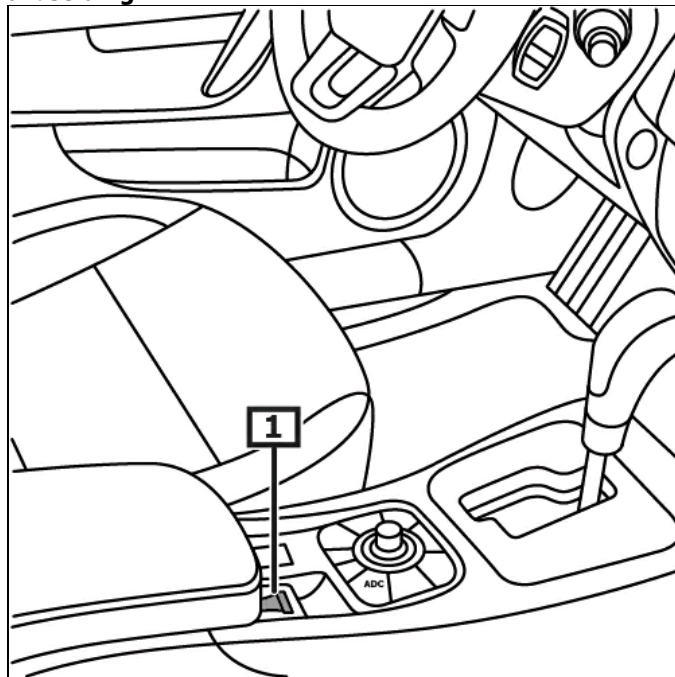
De afbeeldingen van deze montagehandleiding dienen als voorbeeld en zijn alleen ter verduidelijking.

Algemene aanwijzingen

Het regelapparaat met de stelmotor van de parkeerrem bevindt zich op de bodemplaat.

De parkeerremschakelaar bevindt zich in de middenconsole. **(1)**
(zie afbeelding 1)

afbeelding 1



1 Parkeerremschakelaar

weergave/bediening

Automaatmode

De parkeerrem sluit automatisch, als de motor door de Start/Stop-knop wordt uitgeschakeld.

Controlelampje voor elektromechanische parkeerrem brandt permanent. (3)

De parkeerrem wordt automatisch losgelaten, zodra het gaspedaal bediend wordt.

Parkeerrem bedienen

Parkeerremschakelaar uittrekken.

Parkeerrem lossen

Parkeerremschakelaar indrukken en tegelijkertijd het gaspedaal of het rempedaal intrappen.

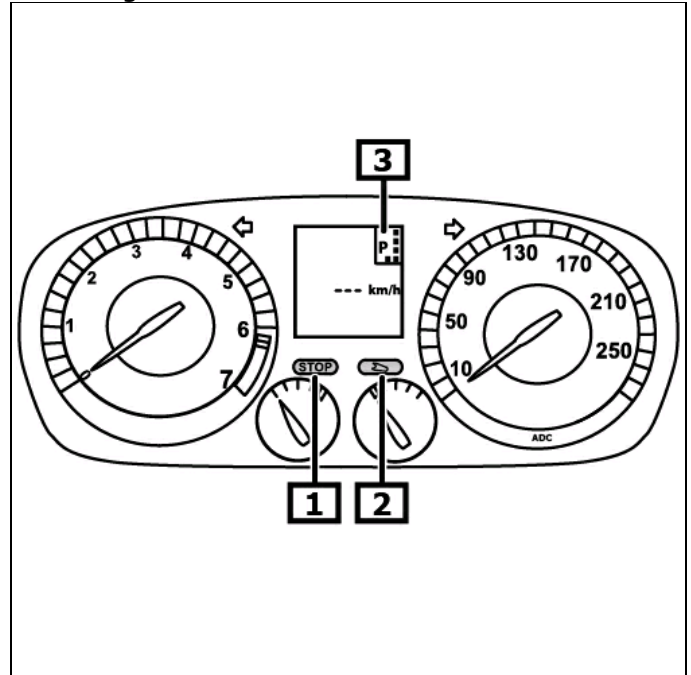
Bij storingen, die de bedrijfs- of verkeersveiligheid sterk beïnvloeden, gaat de rode controlelamp aan. (1)

Als er een door het regelapparaat herkende fout aanwezig is, verschijnt een waarschuwing op het display. (2)

(zie afbeelding 2)

Verdere details en informatie kunnen in de gebruikershandleiding worden nagelezen!

afbeelding 2



1 Controlelampje

Verder rijden niet mogelijk.

3 Controlelampje

2 Elektrische storing

Voor werkzaamheden aan het remsysteem, de remzuiger(s) met een diagnoseapparaat terugstellen

Controleer plaats van de EOBD-aansluiting.

Diagnosetester op de diagnoseaansluiting aansluiten.

Contact inschakelen.

Parkeerrem lossen.

De aanwijzingen op het diagnoseapparaat opvolgen.

Na reparatiewerkzaamheden

De aanwijzingen op het diagnoseapparaat opvolgen.

Basisinstellingen met geschikt diagnoseapparaat uitvoeren.

Foutcodegeheugen uitlezen, evt. fouten wissen.

Noodontgrendeling parkeerrem

De noodbediening mag alleen gebruikt worden, als het rode controlelamp brandt.

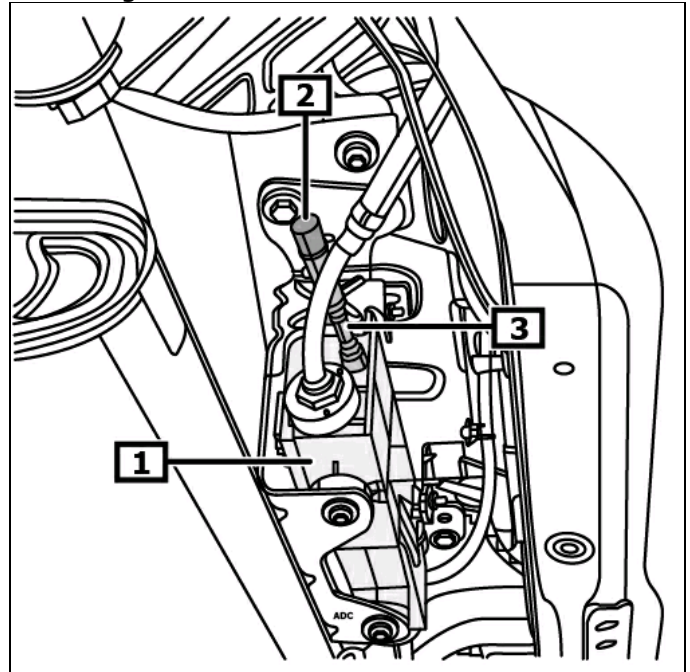
Voertuig opheffen.

Wielen achter verwijderen.

Afdekkap(pen) verwijderen. **(2)**

Aan de kabel trekken om de parkeerrem te ontgrendelen. **(3)**
(zie afbeelding 3)

afbeelding 3



1 Regelapparaat van parkeerrem **2** Afdekkap(pen)

3 Kabel van parkeerrem