



RENAULT LAGUNA III, LAGUNA III Grandtour, LAGUNA Coupe



FIGYELMEZTETÉS

Az egészségre vonatkozó veszély!

A fékpor belégzése a légzőszervek súlyos károsodásához vezethet!

A fék szerkezeti elemeit ne tisztítsa sűrített levegővel.

Féktisztítót kell használni.

UTASÍTÁS

A fékberendezésen végzett munkálatoknál a fékdugattyút diagnosztikai berendezéssel visszavinni.

A vészműködtetést csak akkor szabad alkalmazni, ha a piros figyelmeztető lámpa világít.

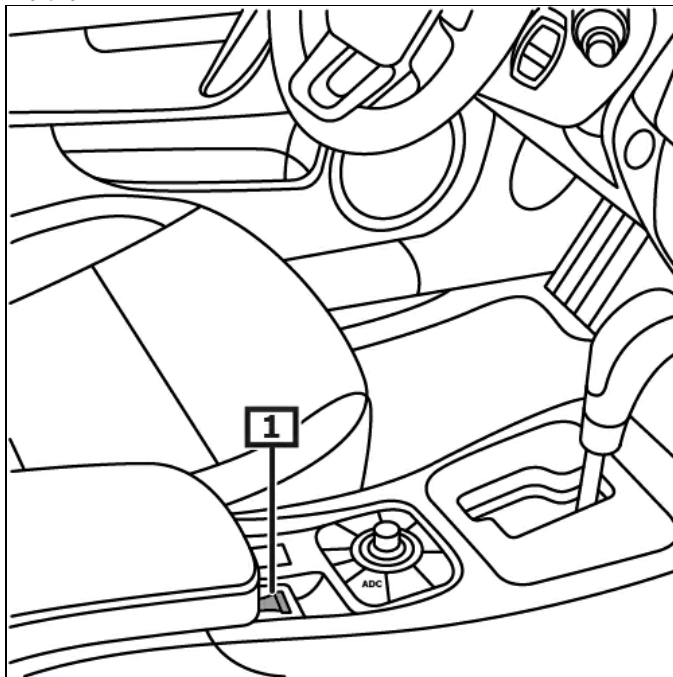
A jelen szerelési útmutató ábrái példaszervek és csupán a jobb érthetőséget szolgálják.

általános utasítások

A vezérlőegység a rögzítőfék állítómotorjával a padlólemezen található.

A rögzítőfék kapcsolója a középkonzolon található. **(1)**
(lásd az ábrát 1)

1 ábra



1 Rögzítőfék-kapcsoló

Kijelző/Kezelés

automata üzemmód

A rögzítőfék automatikusan lezár, ha a motort a start/stop gombbal kikapcsolják.

Az elektromágneses rögzítőfék ellenőrzőlámpája folyamatosan világít. (3)

Amint lenyomják a gázpedált, a rögzítőfék automatikusan kiold.

A rögzítőféket működtetni.

A rögzítőfék kapcsolóját meghúzni.

A rögzítőféket kioldani.

A rögzítőfék kapcsolóját megnyomni és ezzel egyidőben a gázpedált vagy a fékpedált lenyomni.

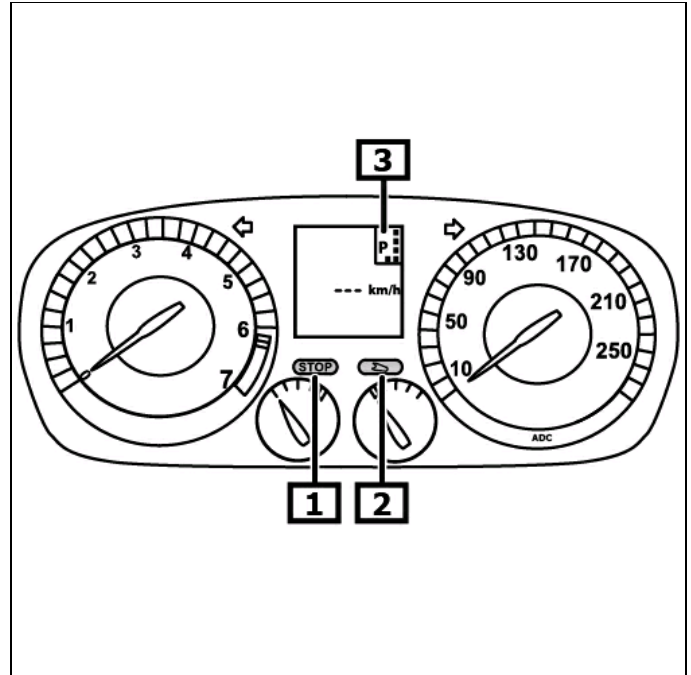
Az olyan hibák esetén, amelyek az üzem- vagy közlekedési biztonságot erőteljesen veszélyeztetik, felgyullad a piros hibajelző lámpa. (1)

Amennyiben egy a vezérlőegység által felismert hiba áll fenn, a képernyőn megjelenik egy utasítás. (2)

(lásd az ábrát 2)

További részletet és információt lásd a használati utasításban.

2 ábra



1 Figyelmeztető lámpa
Nem mehet tovább.

2 elektromos zavarás

3 Ellenőrzőlámpa

A fékberendezésen való munkavégzés előtt a fékdugattyút egy diagnosztikai berendezéssel visszafuttatni

Vegye figyelembe az EOBD-csatlakozások beszerelési helyzetét.

Csatlakoztassa a diagnosztikai készüléket a diagnosztikai csatlakozásra.

Kapcsolja be a gyújtást.

Engedje ki a rögzítőféket.

A diagnosztikai berendezés utasításait követni.

Javítási munkálatok után

A diagnosztikai berendezés utasításait követni.

Az alapbeállításokat megfelelő diagnosztikai berendezéssel kell végezni.

A hibamemóriát lekérdezni, szükség szerint hibát törölni.

Rögzítőfék vészkiresetelés

A vészműködtetést csak akkor szabad alkalmazni, ha a piros figyelmeztető lámpa világít.

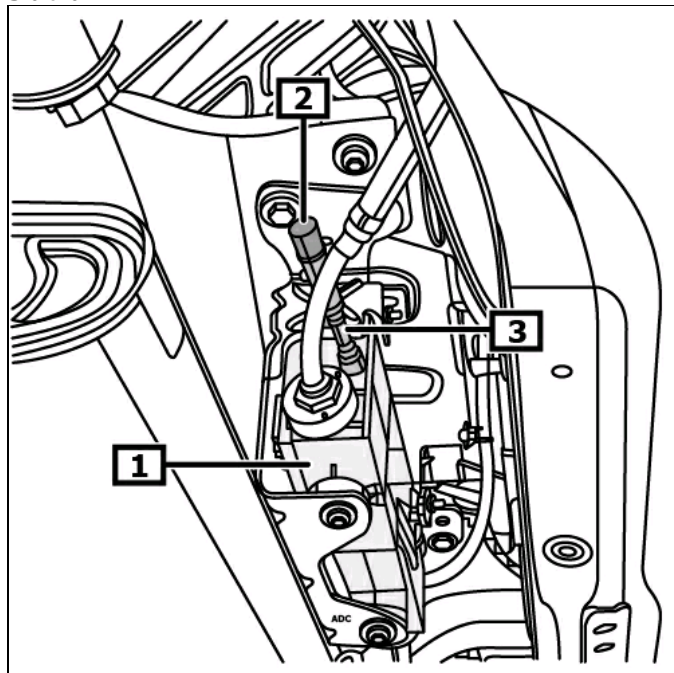
Járművet megemelni.

Kerekeket hátul levenni.

A fedele(ke)t kiszereelni. **(2)**

A huzalt meghúzni a rögzítőfék kireseteléséhez. **(3)**
(lásd az ábrát 3)

3 ábra



1 Parkolófék vezérlőegység

2 Sapka('k)

3 Rögzítőfék-huzal