



雷诺 拉古娜 III, 拉古娜 III Grandtour, 拉古娜 Coupe



警示

可能损害健康！

吸入制动器的粉尘可能造成呼吸系统的严重伤害！

不要用压缩空气清理制动器的零部件。

使用制动器清洗器。

说明

在制动系统上作业前，用诊断仪使制动缸活塞缩回。

只有在红色报警灯亮时，才允许使用紧急操作功能。

安装提示中的图片只是举例，以便更好地理解。

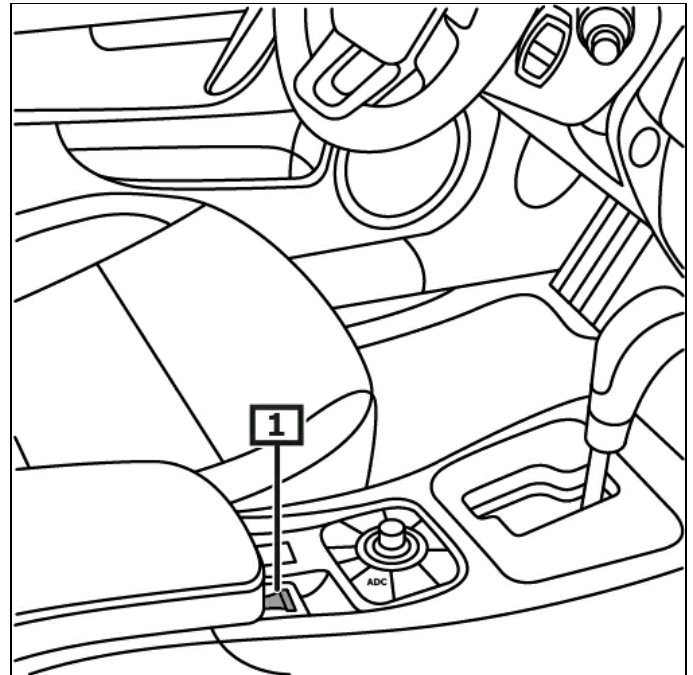
一般须知

带有驻车制动器伺服发动机的控制器位于车底。

驻车制动器开关位于中心控制台中。

(参见图 1)

图 1



1 驻车制动器的开关

指示器/控制装置

自动模式

如果发动机通过起止键被关掉, 则驻车制动自动闭合。
机电式驻车制动控制灯持续亮起。(3)

一踩油门踏板, 驻车制动就会自行松开。

操作驻车制动

拉驻车制动开关。

松开驻车制动

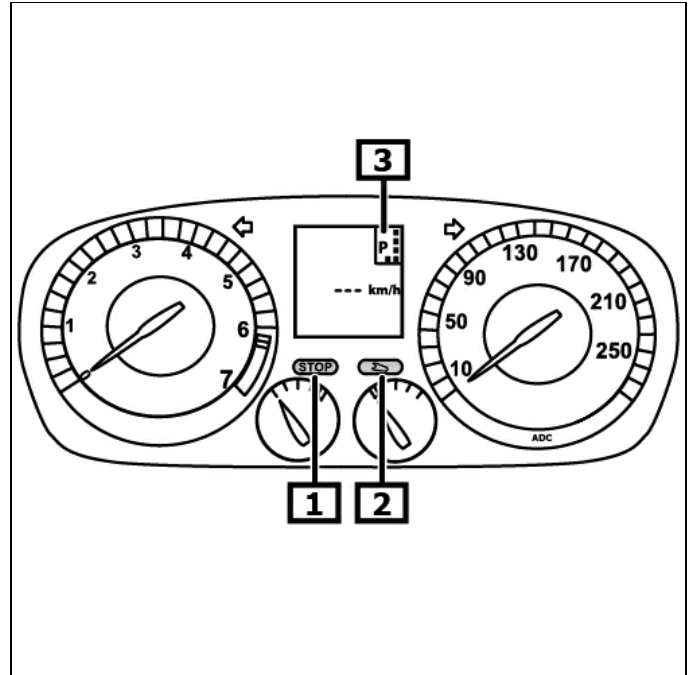
按住驻车制动开关, 同时操作油门踏板或制动踏板。

在出现操作或交通安全故障时, 红色警示灯亮起。(1)

若有控制器识别出的故障, 则显示器上出现指示说明。(2)
(参见图 2)

其它详细信息参见使用说明书

图 2



1 报警信号灯
不可能继续行驶。。

2 电气故障

3 控制灯

在开始制动装置上的工作之前, 先用相应的诊断仪使制动活塞回退

检查接口的EOBD安装位置。

把诊断仪连接到诊断接口处。

开启点火。。

松开停车制动。。

遵循诊断仪的使用说明。

维修工作后

遵循诊断仪的使用说明。

用合适的诊断仪器进行预调节。。

询问故障存储器, 必要时删除故障。

紧急去联锁装置—驻车制动器

只有在红色报警灯亮时，才允许使用紧急操作功能。

抬起车辆。

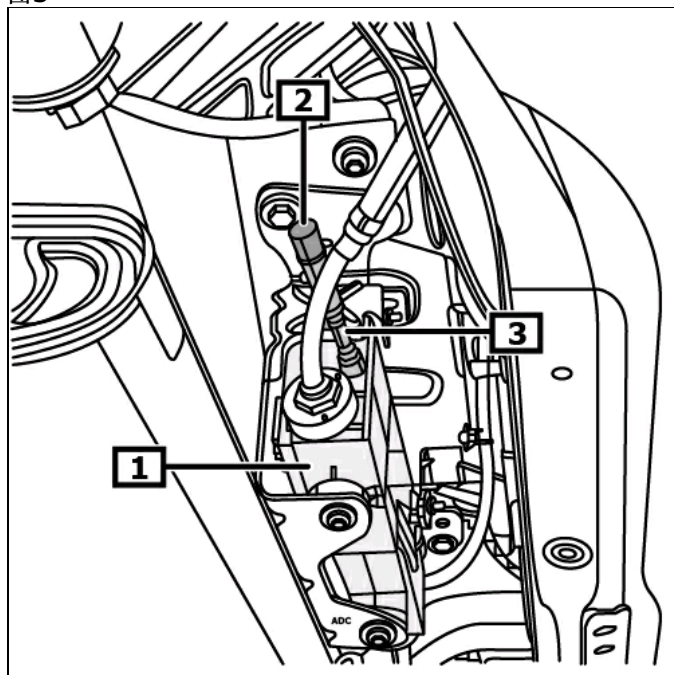
拆卸后轮。

拆卸罩盖。· (2)

抽出拉索，以便驻车制动器去联锁。· (3)

(参见图 3)

图3



1 泊车制动器的控制器

2 盖

3 拉索—停车制动器