



### **WAARSCHUWING**

**Gevaar voor de gezondheid!**

**Het inademen van remstof kan leiden tot ernstige schade aan de ademhalingsorganen!**

**Onderdelen van het remsysteem niet met perslucht reinigen.**

**Remmenreiniger gebruiken.**

### **Opmerking(en)**

**Voertuig tegen weggrollen beveiligen.**

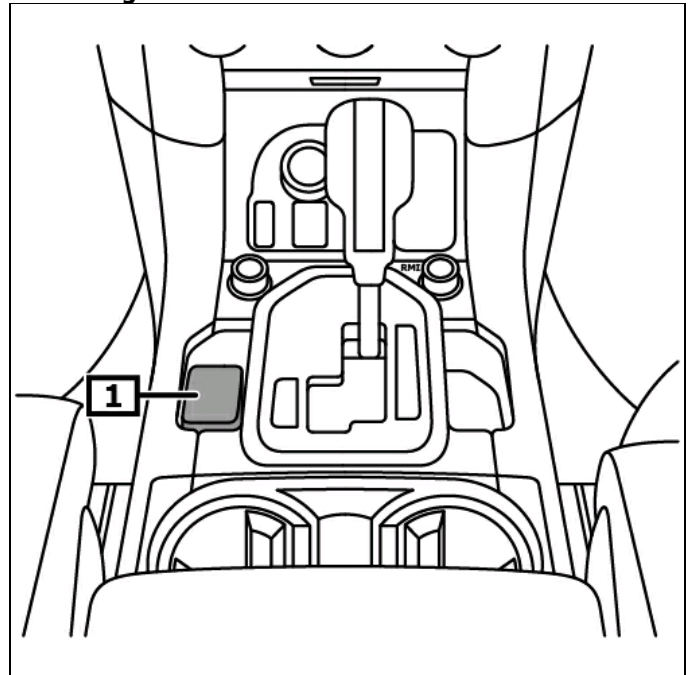
**Voor werkzaamheden aan het parkeerremstelsysteem de onderhoudsmodus van de parkeerrem activeren.**

### **Algemene aanwijzingen**

De stelmotor van de parkeerrem zit op de achterasdrager.

De parkeerremschakelaar bevindt zich in de middenconsole. **(1)**  
**(zie afbeelding 1)**

**afbeelding 1**



**1 Parkeerremschakelaar**

## weergave/bediening

### Parkeerrem bedienen

Parkeerremschakelaar uittrekken. **(1)**

### Parkeerrem lossen

Contact inschakelen.

Parkeerremschakelaar indrukken en tegelijkertijd het rempedaal intrappen. **(1)**

**(zie afbeelding 1)**

De parkeerrem wordt automatisch losgelaten, zodra het voertuig in de 1e versnelling of in de achteruitversnelling bewogen wordt.

**Let op! Bij uitgeschakeld contact kan de elektromechanische parkeerrem bediend, maar niet vrijgegeven worden.**

### Controlelampje

Als er sprake is van een storing van de parkeerrem, brandt de gele controlelamp voor parkeerrem permanent. **(2)**


De rode parkeerrem controlelamp brandt zodra de parkeerrem is aangetrokken. **(1)**

Als er sprake is van een bedieningsfout of een systeemstoring, knippert de controlelamp voor parkeerrem. **(1)**

**(zie afbeelding 2)**

**Verdere details en informatie kunnen in de gebruikershandleiding worden nagelezen!**

afbeelding 2



1 Rode controlelamp

2 Gele controlelamp

## Onderhoudsmodus activeren

**Voor werkzaamheden aan het parkeerremstelsysteem de onderhoudsmodus van de parkeerrem activeren**

Geschikt diagnoseapparaat aansluiten.

**Controleer plaats van de EOBD-aansluiting.**

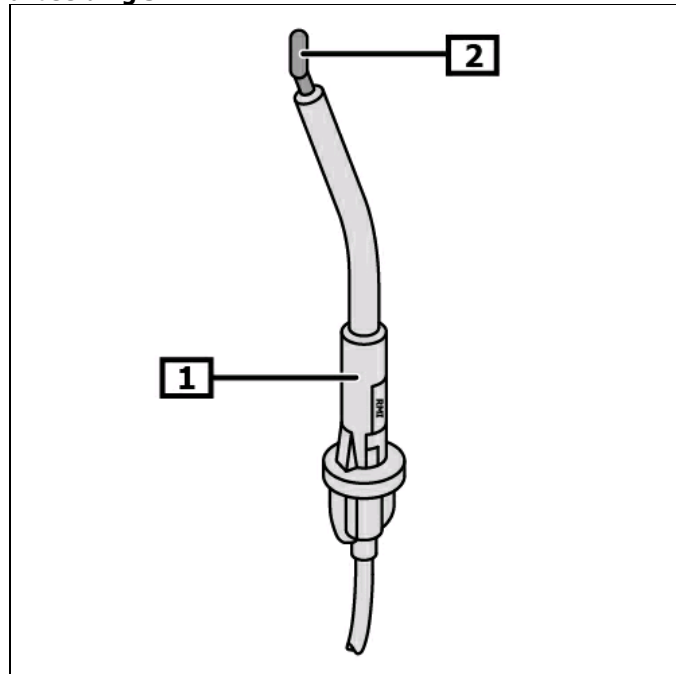
## Noodontgrendeling parkeerrem

De kabelbevestiging voor het noodlossen van de parkeerrem bevindt zich in de omgeving van de middenconsole onder een afdekking. **(1)**

Voertuig tegen weggrollen beveiligen.

Aan de kabel trekken om de parkeerrem te ontgrendelen. **(2)**  
**(zie afbeelding 3)**

afbeelding 3



1 Kabel

2 Borgring