



CITROËN C6 (TD_)



AVERTISMENT

Pericol pentru sănătate!

Inhalarea prafului degajat de plăcuțele de frână poate cauza afecțiuni severe ale organelor respiratorii!

Nu curățați componentele frânei cu aer comprimat.

Utilizați un produs special de curățare a frânelor.

Indicație

Înainte de executarea lucrărilor la sistemul de frânare, activați modul de întreținere a frânei de parcare.

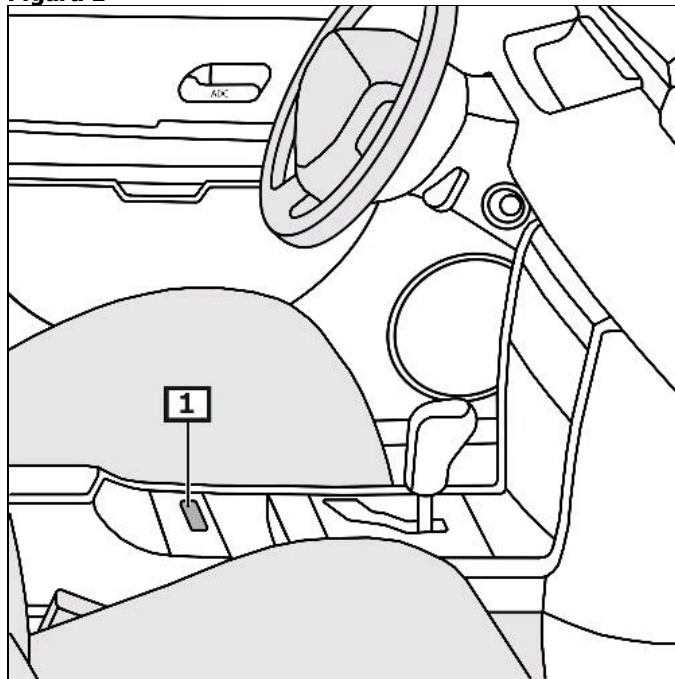
Figurile din aceste instrucțiuni de montaj sunt ilustrative și au rolul strict de simplificare a înțelegerii.

Indicații generale

Aparatul de control cu servomotorul frânei de parcare se găsește pe subșasiu.

Maneta de comutare a frânei de parcare se găsește în consola centrală. **(1)**
(vezi figura 1)

Figură 1



1 Comutator - frână de parcare

Afișaj/mod de utilizare

Aționați frâna de parcare

Trafațu comutatorul frânei de parcare.

Eliberați frâna de parcare

Porniți motorul.

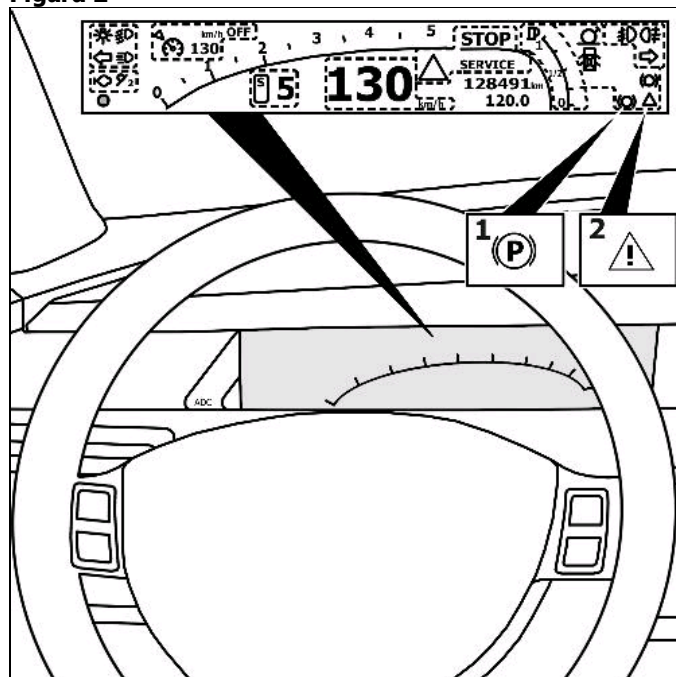
Poziționați selectorul de viteze în poziția "P".

Apăsați comutatorul pentru frâna de parcare și acționați simultan pedala de accelerație sau pedala de frână.

La defecțiunile care afectează siguranța funcționării și a traficului, se aprinde lampa de control galbenă. (2)
(vezi figura 2)

Puteți afla mai multe detalii și informații în manualul de utilizare!

Figură 2



1 Lampă de control

2 Lampă defecțiune

Înainte de executarea lucrărilor la sistemul de frânare, activați modul de întreținere a frânei de parcare.

Respectați poziția de montare a racordului EOBD.

Racordați aparatul de diagnoză la conectorul de diagnoză.

Cuplați aprinderea.

Eliberați frâna de parcare

Urmați instrucțiunile aparatului de diagnoză.

După lucrările de reparații

Urmați instrucțiunile aparatului de diagnoză.

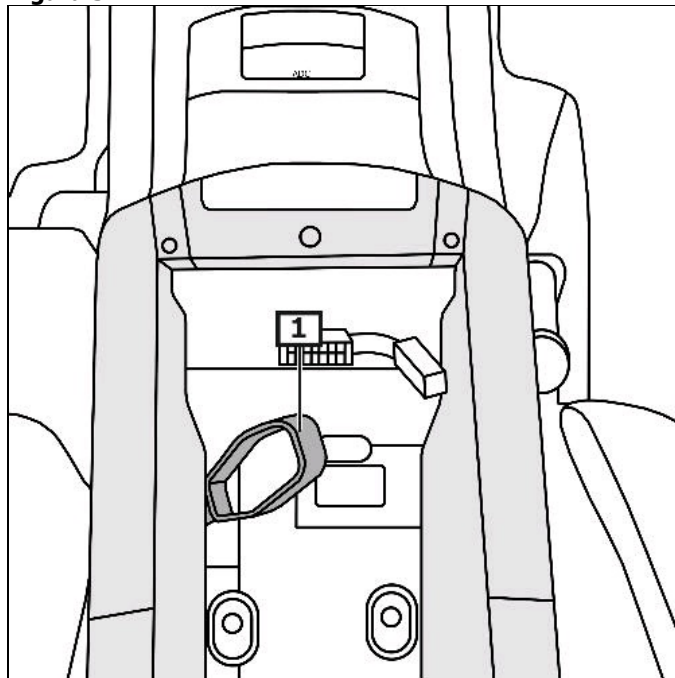
Efectuați reglaje de bază cu un aparat de diagnoză adecvat.

Interogați memoria de defecțiuni, ștergeți eventual defecțiunea.

Deschizător de siguranță al frânei de parcare

Asigurați vehiculul cu pene împotriva plecării de pe loc.
Ridicați brațul scaunului.
Demontați masca (măștile).
Trageți de cablu pentru a debloca frâna de parcare. **(1)**
Frâna se deblochează cu zgomot.
(vezi figura 3)

Figură 3



1 Cablu