



CITROËN C5 III (RD_), C5 III Break (RW_)



FIGYELMEZTETÉS

Az egészségre vonatkozó veszély!

A fékpor belégzése a légzőszervek súlyos károsodásához vezethet!

A fék szerkezeti elemeit ne tisztítsa sűrített levegővel.

Féktisztítót kell használni.

UTASÍTÁS

A fékberendezésen végzett munkálatok előtt a rögzítőfék karbantartási üzemmódot aktiválni.

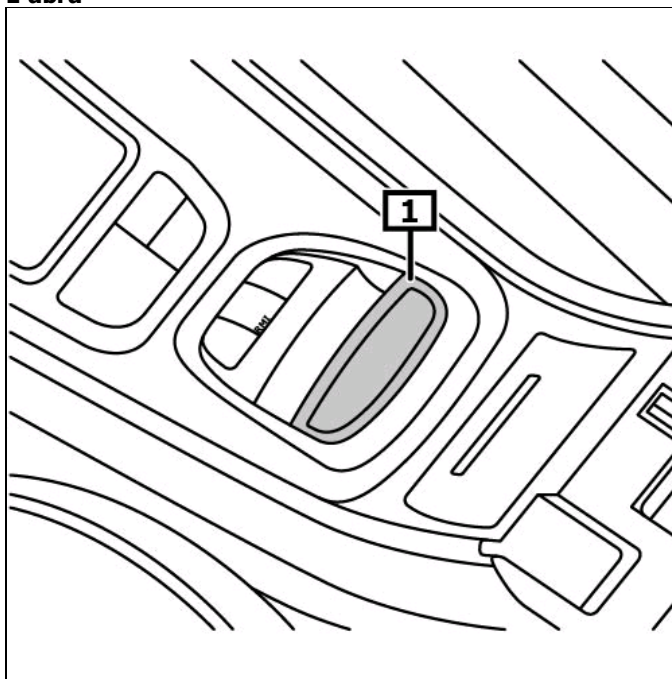
A jelen szerelési útmutató ábrái példaszervek és csupán a jobb érthetőséget szolgálják.

Általános utasítások

A vezérlőegység a rögzítőfék állítómotorjával a padlólemezen található.

A rögzítőfék kapcsolója a középkonzolon található. **(1)**
(lásd az ábrát 1)

1 ábra



1 Rögzítőfék-kapcsoló

Kijelző/Kezelés

automata üzemmód

A motor leállítása után álló járműnél a rögzítőfék automatikusan működésbe lép.

A rögzítőfék automatikusan kiold, amint a jármű 1-es fokozatban vagy hátramenetben mozog.

A rögzítőféket működtetni.

A rögzítőfék kapcsolóját meghúzni.

A rögzítőféket kioldani.

A rögzítőfék kapcsolóját meghúzni.

Az ellenőrző lámpa a rögzítőfék hibás működését mutatja. **(1)**

Az ellenőrző lámpa a rögzítőfék meghibásodását jelzi. **(2)**

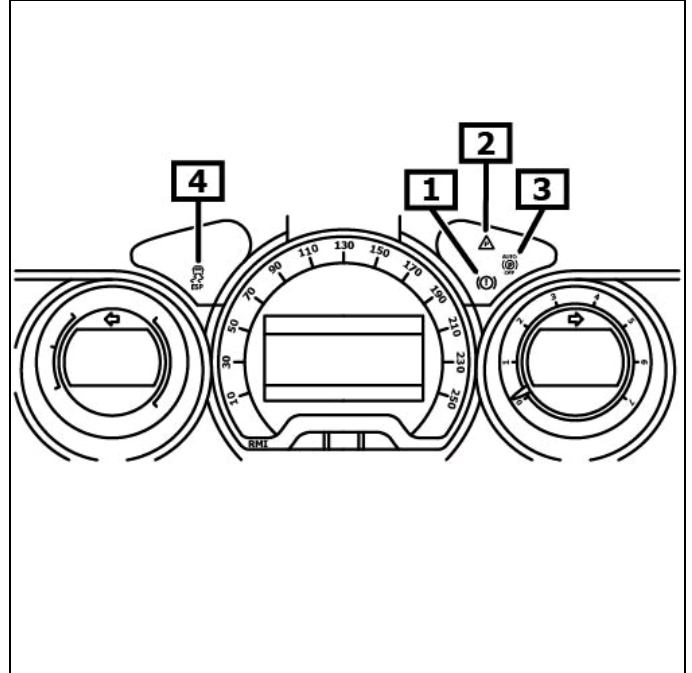
Az ellenőrző lámpa a rögzítőfék automata üzemmódjának hibás működését vagy deaktiválását mutatja. **(3)**

Az ellenőrző lámpa az ESP-rendszer és a vészfékfunkció hibás működését mutatja. **(4)**

(lásd az ábrát 2)

További részletet és információt lásd a használati utasításban.

2 ábra



1 vészjelző lámpa

2 Ellenőrzőlámpa

3 Ellenőrzőlámpa

4 Ellenőrzőlámpa

A fékberendezésen végzett munkálatok előtt a rögzítőfék karbantartási üzemmódot aktiválni.

Vegye figyelembe az EOBD-csatlakozások beszerelési helyzetét.

Csatlakoztassa a diagnosztikai készüléket a diagnosztikai csatlakozásra.

Kapcsolja be a gyújtást.

Engedje ki a rögzítőféket.

A diagnosztikai berendezés utasításait követni.

Javítási munkálatok után

A diagnosztikai berendezés utasításait követni.

Az alapbeállításokat megfelelő diagnosztikai berendezéssel kell végezni.

A hibamemóriát lekérdezni, szükség szerint hibát törölni.

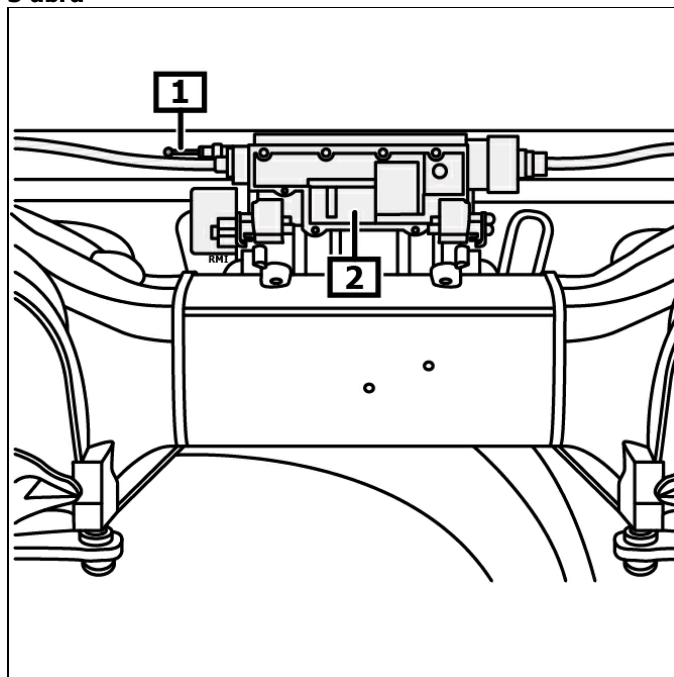
A fékbetétek cseréjéhez az akkumulátort le kell csatlakoztatni.

Rögzítőfék vészkioldás

Biztosítsa, hogy ne guruljon el a jármű.
Működtesse a kioldást. **(1)(2)**
(lásd az ábrát 3)

**A rögzítőfék alapbeállítását elvégezni.
Vegye figyelembe az EOBD-csatlakozások beszerelési
helyzetét.**

3 ábra



1 kioldás

**2 Elektromechanikus rögzítőfék
állítómotor**