






### A hidraulika-csatlakozás ellenőrzése



1. ábra: CSC 3182 600 121 → 3182 654 165  
Hidraulika-csatlakozás átmérője: 11,7 mm



2. ábra: CSC 3182 600 129 → 3182 654 146  
Hidraulika-csatlakozás átmérője: 13,3 mm



3. ábra: CSC 3182 600 120  
Hidraulika-csatlakozás átmérője: 12,2 mm



4. ábra: CSC 82 600 140 → 3182 654 204  
Hidraulika-csatlakozás átmérője: 12,2 mm

Kérjük, vegye figyelembe, hogy a kinyomó munkahengerek hidraulika-csatlakozásai nem méretarányosan vannak ábrázolva.

Helytelen átmérőjű hidraulika-csatlakozással rendelkező központi kinyomó munkahenger beépítése szivárgást okozhat. Ezért beépítés előtt feltétlenül ellenőrizze, hogy megegyezik-e a kiépített alkatrész és az új alkatrész hidraulika-csatlakozásának a kivitele és az átmérője.



A központi kinyomó munkahenger megfelelő hozzárendelése a jármű adatain keresztül néhány járműgyártó esetében csak a központi kinyomó munkahenger összehasonlításával lehetséges. Az 1. - 4. ábrákon látható központi kinyomó munkahengerek beépítési méretei azonosak. Kizárólag a hidraulika-csatlakozás átmérője és a kinézetük eltérő.



[www.zf.com/serviceinformation](http://www.zf.com/serviceinformation)