



Informacja serwisowa niniejsza dotyczy następujących serii pojazdów:















Seria	Kod typu	Nazwa modelu / wersja nadwozia
107	C107 / R107	SLC Coupé / SL Roadster
108	W108	Klasa S Limuzyna
109	W109	Klasa S Limuzyna
116	W116	Klasa S Limuzyna
123	C123 / S123 / W123	Coupé / Model T / Limuzyna
124	A124 / C124 / S124 / W124	Cabrio / Coupé / Model T / Limuzyna
126	C126 / W126	Klasa S Coupé / Limuzyna
129	R129	SL Roadster
140	C140 / W140	Klasa S Coupé / Limuzyna
170	R170	SLK Roadster
171	R171	SLK Roadster
201	W201	190
202	S202 / W202	Klasa C Model T / Klasa C Limuzyna
203	CL203 / S203 / W203	Klasa C Sportcoupé / Klasa C Model T / Klasa C Limuzyna
204	C204 / S204 / W204 / X204	Klasa C Coupé / Klasa C Model T / Klasa C Limuzyna / Klasa GLK
208	A208 / C208	CLK Cabrio / CLK Coupé
209	A209 / C209	CLK Cabrio / CLK Coupé
210	S210 / W210	Klasa E Model T / Klasa E Limuzyna
211	W211	Klasa E Limuzyna
219	C219	CLS Coupé



Wyposażenia specjalne zmieniają masę pojazdu, a tym samym jego poziom. Grubsze nakładki gumowe w talerzach sprężyn umożliwiają precyzyjną regulację poziomu pojazdu. W przypadku włożenia nakładki gumowej o grubości 5 mm w przedniej lub w tylnej osi poziom pojazdu zmienia się o 10 mm.

Wzmocnione resorowanie

Aby zapewnić prawidłowy poziom pojazdu, należy w niektórych przypadkach zamontować nakładki gumowe o innej grubości.

Liczba wypustek	Kod typu													
	C140 W140		W108 W109		C107 R107 W116 C123 S123 W123 C126 W126		A124 C124 S124 W124 W201 W202 S202 R129		R170 A208 C208 S210 W210		R171 CL203 S203 W203 A209 C209 C204 S204 W204 X204 W211		C219	
	Grubość łożyska gumowego [mm]													
														
1	8	8	20	18	8	9,5	8	8	5	5			5	5
2	13	13	22,5	24	13	14	13	13	9	9			9	9
3	18	18	25	30	18	19	18	18	13	13			13	13
4	23	23	27,5		23		23		17	17			17	17
5			30						21					21
6			32,5											

 = oś przednia /  = oś tylna



Wyposażenie dodatkowe:

Zamontowane wyposażenia dodatkowe wpływają na masę pojazdu. Poniższe elementy wyposażenia stanowią w przypadku wymienionych typów pojazdów wyposażenie dodatkowe (należy zwracać uwagę na dane producenta):

Wyposażenie dodatkowe *	C123 S123 W123	A124 C124 S124 W124	C126 W126	R129	W201	S202 W202	C208
5-biegowa skrzynia biegów		x			x		
ABS		x			x		
Poduszki powietrzne		x		x	x	x	x
ASD (automatyczna blokada mechanizmu różnicowego)		x		x	x	x	x
ASR (układ antypoślizgowy)		x		x	x	x	x
Automatyczna skrzynia biegów			x				
Elektrycznie regulowany fotel kierowcy		x			x	x	x
Ośłona podwozia pojazdu (blacha stalowa)		x		x	x	x	x
Katalizator		x					
Układ regulacji poziomu		x			x	x	x
Dach przesuwany	x	x	x		x	x	x
Wspomaganie kierownicy	x						
Wspomaganie kierownicy**					x		
Urządzenie sygnalizacji alarmowej w taksówkach		x					
Dodatkowe ogrzewanie	x	x	x	x	x		

* Pełne wyposażenie zgodnie z danymi producenta pojazdu

** do 1985, potem wyposażenie seryjne



www.aftermarket.zf.com/serviceinformation