






Hydrauliikkaliitännöjen tarkastus




Kuva 1: CSC 3182 600 121 → 3182 654 165
Hydrauliikkaliitännän halkaisija 11,7 mm



Kuva 2: CSC 3182 600 129 → 3182 654 146
Hydrauliikkaliitännän halkaisija 13,3 mm



Kuva 3: CSC 3182 600 120
Hydrauliikkaliitännän halkaisija 12,2 mm



Kuva 4: CSC 3182 600 140 → 3182 654 204
Hydrauliikkaliitännän halkaisija 12,2 mm

Huomioi, että tämän tiedotteen kuvat eivät ole mittakaavassa.

Mikäli vääränkokoisella hydrauliikkaliitännällä varustettu irrotinyksikkö asennetaan, tuloksena voi olla nestevuotoja. Tämän vuoksi varmista ennen asennusta, että vaihdettavan osan muoto on sama ja hydrauliikkaliitännän halkaisija on yhtä suuri kuin vaihdettavassa osassa.



Joissakin tapauksessa oikean osan varmistaminen vaatii osien vertailua.

Kuvien 1-4 irrotinyksiköt ovat asennusmitoiltaan samanlaisia. Erona on vain hydrauliikkaliitännän halkaisijat ja ulkonäölliset seikat.



www.zf.com/serviceinformation