
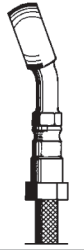
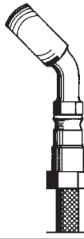
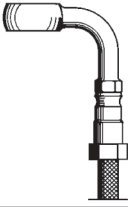
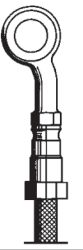














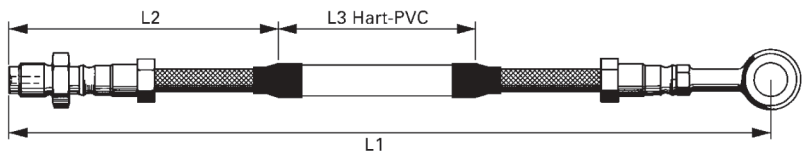


FARBWUNSCH BITTE ANKREUZEN

Anschlüsse	Ummantelung	Ringanschlüsse (Dichtungsringe incl.)					Außengewinde					Innengewinde			Hohl-schraube			Doppelhohl-schraube		
		RING GERADE	RING 20°C	RING 45°C	RING 90°C	RING SEITLICH 20°C	FEST			BEWEGLICH		FEST		BEWEGLICH						
Standard: TITAN <input type="checkbox"/>	TRANS-PARENT <input type="checkbox"/>																			
PURPLE <input type="checkbox"/>	BLAU <input type="checkbox"/>	TYP A	TYP B	TYP C	TYP D	TYP E	TYP F1	TYP F2	TYP F4	TYP G1	TYP G2	TYP H1	TYP J1	TYP J2	MCH 901	MCH 911	MCH 921	MCH 951	MCH 961	MCH 971
CHROM <input type="checkbox"/>	ROT <input type="checkbox"/>	∅10 mm	∅10 mm	∅10 mm	∅10 mm	∅10 mm	M 10 x 1,00 Brembo	M 10 x 1,25	M 10 x 1,00 Suzuki	M 10 x 1,00	M 10 x 1,25	M 10 x 1,00	M 10 x 1,00	M 10 x 1,25	M 10 x 1,25	M 10 x 1,00 Brembo	M 10 x 1,00 Suzuki	M 10 x 1,25	M 10 x 1,00 Brembo	M 10 x 1,00 Suzuki
ROT <input type="checkbox"/>	SCHWARZ <input type="checkbox"/>																			
GOLD <input type="checkbox"/>	GELB <input type="checkbox"/>																			
BLAU <input type="checkbox"/>																				
VORNE	Anzahl																			
	L1/cm																			
HINTEN																				
KUPPLUNG																				
Modell:							Baujahr:					Lucas Nr. It. XDB 500 E:								

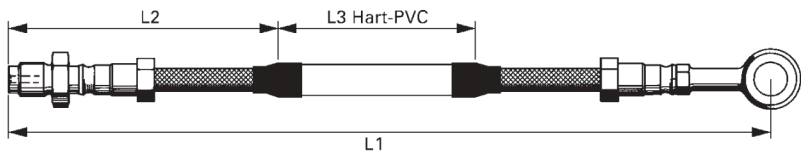


Länge L2 / cm	Länge L3 / cm

KUNDEN-NR. HÄNDLER:		ENDVERBRAUCHER:	
Großhändler:	Firmenstempel:	Datum: Unterschrift:	

FARBWUNSCH BITTE ANKREUZEN

Farben	Farben	Ringanschlüsse (Dichtungsringe incl.)								Außengewinde	Innengewinde	Winkelanschluß	Bogenanschluß	Ringanschluß	Verteiler	Verteiler	Adapter	Hohlschraube				
Anschlüsse	Ummantelung	RING GERADE		RING 20°C		RING 45°C		RING 90°C		BEWEGLICH	BEWEGLICH	HARLEY D.	HARLEY D.	DOPPELT	FREISCHWEBEND	HARLEY D.		HARLEY D.	HARLEY D.			
Standard: TITAN <input type="checkbox"/>	TRANSPARENT <input type="checkbox"/>																					
PURPLE <input type="checkbox"/>	BLAU <input type="checkbox"/>																					
CHROM <input type="checkbox"/>	ROT <input type="checkbox"/>																					
ROT <input type="checkbox"/>	SCHWARZ <input type="checkbox"/>																					
GOLD <input type="checkbox"/>	GELB <input type="checkbox"/>	TYP A	TYP A11	TYP B	TYP B11	TYP C	TYP C11	TYP D	TYP D11	TYP G3	TYP J3	TYP P	TYP R	TYP R1	TYP K	TYP L	MCH 980	MCH 985	MCH 981	MCH 931	MCH 941	
BLAU <input type="checkbox"/>		10 mm	11 mm	10 mm	11 mm	10 mm	11 mm	10 mm	11 mm	3/8" UNF	3/8" UNF	3/8" UNF	3/8" UNF 45°	3/8" UNF 90°	Ø10 mm		1 x 1/8" NPT 2 x 3/8" UNF	3 x 3/8" UNF	A= 1/8" UNF B= 3/8" NPT	3/8" UNF	7/16" UNF	
	Anzahl	L1/cm																				
VORNE																						
HINTEN																						
KUPPLUNG																						
Modell:		Baujahr:								Lucas Nr. It. XDB 500 E:												



Länge L2 / cm	Länge L3 / cm

KUNDEN-NR. HÄNDLER:		ENDVERBRAUCHER:	
<i>Großhändler:</i>	<i>Firmenstempel:</i>		
		<i>Datum:</i>	<i>Unterschrift:</i>