




Amiguinhos ZF


A missão do Maio Amarelo




Amiguinhos ZF em:
A missão do Maio Amarelo




Maio é um mês conhecido por algo especial, vocês sabem o quê?




É o mês do Maio Amarelo para conscientizar sobre as leis de trânsito e a importância de respeitá-las!




Ouvi dizer que existe no mundo todo!



Isso mesmo, foi criado em 2011 para evitar que acidentes aconteçam!



Mas por que o maio é amarelo, professora?



Porque amarelo é uma cor que desperta atenção!



A Turminha ZF tem uma importante missão no Maio Amarelo. Aguarde a próxima parte da historinha!

Amiguinhos ZF em: A missão do Maio Amarelo

Hoje a professora ensinou sobre o Maio Amarelo, mês de conscientização da segurança no trânsito!



Bem lembrado! O Maio Amarelo existe em todo o mundo. Que tal fazer um passeio e pôr esse aprendizado em prática?

Vamos! Com meus óculos mágicos poderei ver todos os perigos!



Uma supermissão está prestes a começar...



DICA 1
Pneus calibrados e freios prontos!

DICA 2
Alinhamento e balanceamento também!

DICA 3
Temos que prestar atenção nas placas de trânsito, elas não são enfeites!





Nada de atravessar entre os carros!

Atravessar em segurança só na faixa!

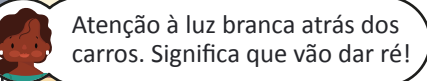


Essa música tá muito alta!

Música alta é sinal de distração!



Agora não, mamãe! O foco é no trânsito!



Atenção à luz branca atrás dos carros. Significa que vão dar ré!



Luz branca acendeu? Fique longe e espere o carro passar.



Chegamos! Hora de descer!

Embarque e desembarque sempre pelo lado da calçada!

Nunca pelo lado da rua!



Pessoal, não dirigimos...

Mas temos responsabilidade no trânsito!

Afinal, somos pedestres e passageiros!



Estes óculos são legais!



Mesmo sem eles, a gente vê pelos olhos do conhecimento!

Mas a verdadeira mágica é outra!

Quando educamos uma criança hoje, plantamos a semente para o trânsito de amanhã!



Hoje aprendemos o mais importante...

... que trânsito seguro depende de todos nós!



JOGO DOS 7 ERROS

Preparado para este desafio?

Agora que você já aprendeu o que é comportamento seguro no trânsito, seja como motorista, pedestre ou passageiro, é hora de analisar todos os detalhes da cena e identificar os 7 erros no desenho abaixo.





IMPRIMA E RECORTE

Agora que você já sabe tudo sobre segurança no trânsito,
baixe sua **Carteira do Ajudante do Condutor Habilitado**.



	REPÚBLICA DOS AMIGUINHOS ZF MINISTÉRIO DA DIVERSÃO DETRANZINHO	CNH INFANTIL
CARTEIRA DO AJUDANTE DO CONDUTOR HABILITADO		
	Amiguinhos ZF	
	NOME:	<input type="text"/>
	NASC.:	<input type="text"/>
	ASSINATURA:	<input type="text"/>
MAIO AMARELO: ATENÇÃO PELA VIDA		
HABILITADO PARA BRINCAR COM SEGURANÇA		
ANDADOR	BICICLETA COM RODINHAS	
CARRINHO DE EMPURRAR	PATINETE	
TRICICLO	BICICLETA SEM RODINHAS	
VELOTROL	CARRINHO ELÉTRICO	
Amiguinhos ZF		
TRÂNSITO SEGURO DEPENDE DE TODOS NÓS!		