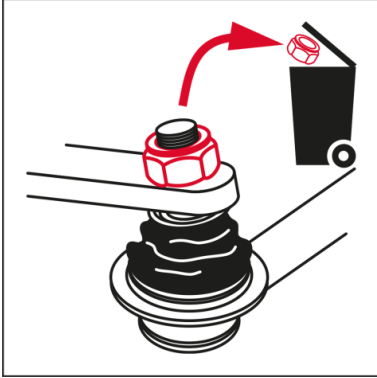





1



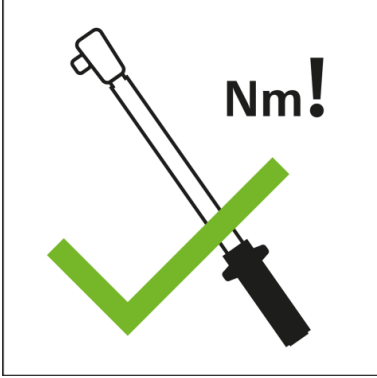
2



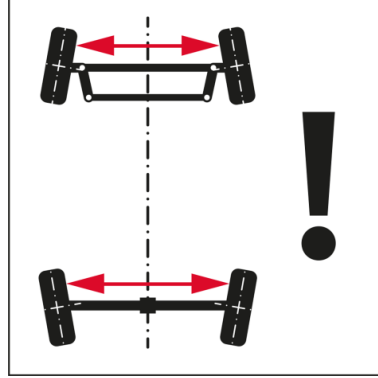
3



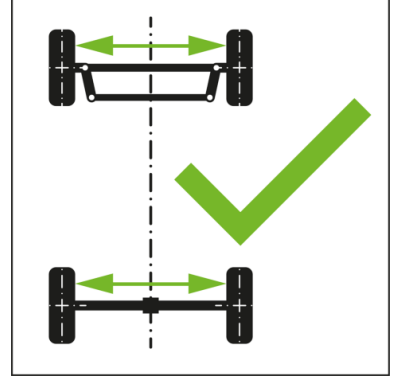
4



5



6



- Kullanılmış tespit parçalarını imha edin (1).
- Sadece yeni tespit parçalarını kullanın (2).
- Havalı somun tabancası kullanmayın (3).
- Tespit parçalarını öngörülen sıkma torkuyla sıkın (4). Araç üreticisinin bilgilerini dikkate alın.
- Aks ölçümünü yapın (5, 6). Araç üreticisinin bilgilerini dikkate alın.



www.aftermarket.zf.com/serviceinformation